

期間設定型フリーハイキングの参加方法

- 裏面の地図を見てコースを確認しましょう。
(スタート受付はありません)
- チェックポイントにてスタンプを押しましょう。
【鎌ヶ谷 房の駅(スタンプ設置時間/8:30~20:00)】
- ゴールのセブンイレブン新京成ST鎌ヶ谷大仏店(受付時間/6:00~23:00)の商品棚から「セブンプレミアム緑茶(600ml 1本)」を手に取り、このチラシの押印箇所と一緒にお店のレジにお並びください(レジでの処理が必要となります)。
先着3,000名様には「完歩記念バッジ」をプレゼントします。
●完歩記念バッジの交換は開催期間中に限ります。
●他の方の分の受付はできません。引換券1枚につき1名さま分有効です。



第2回 京成グループウォークの賞品について

3 社 敢 闘 賞

抽選で
20名様
に当たる!

「伊藤園カテキン緑茶
500ml 24本1ケース」
をプレゼント!



4 社 完 歩 賞

先着
500名様
限定

4社完歩された方には
京成グループウォークオリジナル
ノベルティをプレゼント!



※〈3社敢闘賞、4社完歩賞について〉ゴールにて2社の缶バッジご提示でもらえる応募はがきにより、3社敢闘賞に応募するか、4社完歩賞に引き換えるか、どちらか選ぶことができます。詳しくは応募はがきをご参照ください。

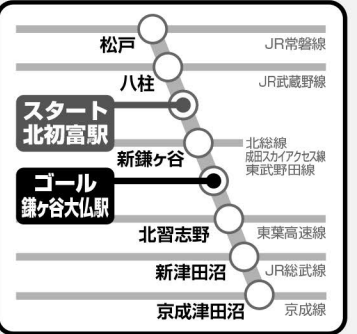
第2回 京成グループウォーク 第84回 新京成沿線健康 ハイキング

爽やかな初夏の風と
新緑を訪ねる鎌ヶ谷のみち

ハイキング

◀◀◀ 期間設定型フリーハイキング ▶▶▶

2022 5/19(木) ~ 6/26(日)



- 参加費** 無料(交通費、有料施設入場料等はお負担ください)
- 事前申込** 不要
- スタート** 北初富駅から(スタート受付はありません)
- ゴール受付** セブンイレブン新京成ST鎌ヶ谷大仏店(改札外にある店舗です)

●歩くときは周囲に注意しましょう
日傘およびウォーキングボールの使用は、周囲の方に迷惑にならないようにしましょう。
歩きスマホは危険です。お止めください。

後ろにも注意して!

ご参加の前にお読みください

- 1名様につきこのチラシを1枚持ち、スタートしてください。
- 各施設の開館日、開館時間にご注意ください。
- 住宅街を通る箇所があります。大声を出すなどの行為はおやめください。
- 寺社敷地や私有地での飲食はしないでください。
- 喫煙時はマナーをお守りください。
- ゴミはご自宅までお持ち帰りください。
- ペットを連れてのご参加は、動物を苦手とする方もいらっしゃいますのでお断りします。
- コースに段差や高低差が大きい所があるため、ベビーカー、車椅子での参加はできません。
- 注意書きの掲示がある場合は従ってください。
- 病気、ケガ、事故、盗難、物品紛失、その他参加者トラブル等についての責任は負いかねます。
- 国際市民スポーツ連盟認定証(IVV)の配布はありません。
- こまめに休憩と水分補給を行い、危険を感じたらすぐに休憩、リタイアしてください。
- 凸凹の多い場所でも歩きやすい靴・服装で参加しましょう。
- 帽子や雨具を持参することをお勧めいたします。
- 天候による中止はありませんが、日没後、荒天時の歩行はおやめください。
- 案内看板、案内スタッフの配置はありません。地図でコースを確認してください。
- 道路歩行時は横に広がらず、他の歩行者、自転車、自動車等にご配慮ください。
- 交通法規は必ずお守りください。

主催: 新京成電鉄株式会社 お問い合わせ TEL. 047-389-1249 [平日の9:00~12:00, 13:00~17:30]

後援: 鎌ヶ谷市

協力: 船橋歩こう会【公式ウェブサイト <http://funaho-official.sakura.ne.jp/>】

船橋歩こう会では楽しいウォークイベントを多数開催!

詳しくは [船橋歩こう会](#) | [検索](#)



まいにち、ちょっと、新しい。
shin-kei-sei

こちらへスタンプを
押印してください。

鎌ヶ谷 房の駅
スタンプポイント

第84回
引換券

セブンイレブン
押印欄

スタンプが
ない場合は
無効
です。

ゴール受付
押印します

ゴールで回収します

鎌ヶ谷大仏駅 セブンイレブン 新京成ST鎌ヶ谷大仏店

ゴール
受付場所

営業時間
6:00~23:00

※駅の中の店舗です。
他の店舗や改札窓口では
受付を行いませんので
ご注意ください。

セブンイレブン
記念品引換

北初富駅

※14時頃までに出発してください。

スタート

ウォーキングマナー5ヶ条

- 1 やあ! おはよう明るい挨拶 さわやかに
- 2 信号で、あわてず あせらず 待つ余裕
- 3 ひろがるな参加者だけの道じゃない
- 4 自分のゴミ、自分の責任もち帰り
- 5 歩かせて、いただく土地に感謝して

第2回 京成グループウォーク 第84回 新京成沿線健康 ハイキング

◀◀ 期間設定型フリーハイキング ▶▶

爽やかな初夏の風と新緑を訪ねる鎌ヶ谷のみち

感染症対策に関する大事なお知らせ

社会情勢の変化に伴い、ハイキングの期間、チェックポイントのスタンプ設置場所・時間と休館日、新京成ST鎌ヶ谷大仏店の受付時間等を変更させていただく場合がございます。



歩くときは横に広がらないで!

ゴール

鎌ヶ谷大仏駅

**GO! セブン-イレブン
新京成ST鎌ヶ谷大仏店**

- ※開催期間中に限りです。
- ※改札外にある店舗です。
- ※詳しくは表面をご覧ください。

チェックポイント

1 鎌ヶ谷 房の駅

- 鎌ヶ谷 房の駅 右側入り口横にて記念品引換スタンプを押してください。
- インク切れ等がありましたらゴール受付のセブン-イレブン店員にお知らせください。
- スタンプ設置時間/8:30~20:00



千葉を世界一の観光地にするため、房の駅は今日も元気に営業中!
千葉のお土産から地元産の新鮮お野菜、各種アイスやドリンクなど幅広く取り揃えております!
7月下旬からは鎌ヶ谷を語るには欠かせない梨も販売予定ですので、ぜひご利用ください。

2 鎌ヶ谷 房の駅

信号を渡って道路の左側を進む

ローソン


3 根頭神社(市民の森)

下り坂の途中にある左側の階段を上る



ガイド 1 塀が見えたら右折。

直進せず左折。



ガイド 3 カーブミラーが見えたら右折。

境内左手の階段を下りる。

4 八幡春日神社

信号を渡って道路の左側を進む

妙蓮寺


5 手通公園

信号を渡って道路の左側を進む



ガイド 2 塀が見えたら右折。

直進せず左折。



ガイド 3 カーブミラーが見えたら右折。

境内左手の階段を下りる。


5 鉄道連隊橋跡(アカシア公園)

信号を渡って道路の左側を進む

セブン-イレブン

6 貝柄山公園

信号を渡って道路の左側を進む



ガイド 1 塀が見えたら右折。

直進せず左折。

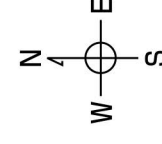


ガイド 3 カーブミラーが見えたら右折。

境内左手の階段を下りる。

コースのご案内(約10.0km)

- START 北初富駅 ※駅は徒歩15分
- 貝柄山公園
- 八幡春日神社
- 根頭神社(市民の森)
- 手通公園
- 鉄道連隊橋跡(アカシア公園)
- スタンプポイント 鎌ヶ谷 房の駅
- GOAL 受付 セブン-イレブン 鎌ヶ谷大仏駅



トイレ

1200m

※この地図は2022年4月初旬に作成したものです。
※地図内記載の店舗、企業、団体名等は敬称略とさせていただきます。

約6.2km地点